

RELATÓRIO RESUMIDO DA EXECUÇÃO ORÇAMENTÁRIA - RECEITAS E DESPESAS DO ENSINO - MDE - (art. 72 Lei 9394/96)

MUNICÍPIO DE:

ITIRAPINA

PERÍODO DE REFERÊNCIA

5º Bimestre

2023

| RECEITAS DO ENSINO RECEITA RESULTANTES DE IMPOSTOS | PREVISÃO INICIAL | PREVISÃO ATUALIZADA (a) | RECEITAS REALIZADAS (b) | % c = (b/a) x 100 |
|--|----------------------|----------------------------|----------------------------|----------------------|
| Impostos | 22.589.590,00 | 22.690.905,52 | 18.226.965,19 | 80,33 |
| Imposto sobre a Renda - Retido na Fonte - Trabalho | 2.756.000,00 | 2.756.000,00 | 2.631.463,87 | 95,48 |
| Imposto sobre a Renda - Retido na Fonte - Outros Rendimentos | 76.000,00 | 160.645,17 | 160.645,17 | 100,00 |
| Imposto sobre a Propriedade Predial e Territorial Urbana | 6.505.590,00 | 6.505.590,00 | 5.718.439,77 | 87,90 |
| Impostos sobre Transmissão "Inter Vivos" de Bens Imóveis e de Direitos Reais sobre Imóveis | 1.960.000,00 | 1.969.019,80 | 1.081.663,70 | 54,93 |
| Impostos sobre Serviços | 11.292.000,00 | 11.299.650,55 | 8.634.752,68 | 76,42 |
| Transferências Constitucionais e Legais | 72.362.000,00 | 73.126.442,35 | 57.107.870,54 | 78,09 |
| Cota-Parte do Fundo de Participação dos Municípios - Cota Mensal | 29.790.000,00 | 29.790.000,00 | 22.157.167,00 | 74,38 |
| Cota-Parte do Fundo de Participação dos Municípios - 1% Cotas Extraordinárias | 2.720.000,00 | 2.720.000,00 | 1.503.938,12 | 55,29 |
| Cota-Parte do Fundo de Participação dos Municípios - 1% Cota entregue no mês de julho | 0,00 | 0,00 | 0,00 | 0,00 |
| Cota-Parte do Imposto Sobre a Propriedade Territorial Rural | 616.000,00 | 644.142,61 | 644.142,61 | 100,00 |
| | 0,00 | 0,00 | 0,00 | 0,00 |
| Cota-Parte do ICMS | 36.000.000,00 | 36.000.000,00 | 28.830.323,07 | 80,08 |
| Cota-Parte do IPVA | 3.000.000,00 | 3.367.589,85 | 3.367.589,85 | 100,00 |
| Cota-Parte do IPI - Municípios | 236.000,00 | 604.709,89 | 604.709,89 | 100,00 |
| TOTAL DAS RECEITAS RESULTANTES DE IMPOSTOS | 94.951.590,00 | 95.817.347,87 | 75.334.835,73 | 78,62 |

| RECEITA ADICIONAIS PARA FINANCIAMENTO DO ENSINO | PREVISÃO INICIAL | PREVISÃO ATUALIZADA (a) | RECEITAS REALIZADAS (b) | % c = (b/a) x 100 |
|---|---------------------|----------------------------|----------------------------|----------------------|
| Rendimentos Ensino - LDB | 76.000,00 | 250.677,22 | 250.677,22 | 100,00 |
| Rec. Rem. Dep. Bancários Vinc. - Ensino - Recursos Estaduais | 36.000,00 | 55.235,43 | 52.749,18 | 95,50 |
| Rec. Rem. Dep. Bancários Vinc. - Ensino - Recursos Federais | 29.000,00 | 74.748,32 | 74.748,32 | 100,00 |
| Transferências de Recursos do Fundo Nacional do Desenvolvimento da Educação - FNDE | 2.245.600,00 | 2.252.774,47 | 2.032.524,54 | 90,22 |
| Transferências de Convênios da União Destinadas a Programas de Educação | 0,00 | 0,00 | 0,00 | 0,00 |
| Transferências de Convênio dos Estados Destinadas a Programas de Educação | 3.650.000,00 | 3.650.000,00 | 2.082.610,38 | 57,06 |
| Transferências de Convênio dos Municípios destinadas a Programas de Educação | 0,00 | 0,00 | 0,00 | 0,00 |
| Transferências de Recursos Destinados a Programas de Educação | 0,00 | 0,00 | 0,00 | 0,00 |
| Transferências de Convênio da União destinadas a Programas de Educação | 0,00 | 0,00 | 0,00 | 0,00 |
| Transferências de Convênios de Instituições Privadas destinados a Programas de Educação | 0,00 | 0,00 | 0,00 | 0,00 |
| Transferências de Convênios dos Estados destinadas a Programas de Educação | 0,00 | 172.631,25 | 172.631,25 | 100,00 |
| Transferências de Convênios dos Municípios destinadas a Programas de Educação | 0,00 | 0,00 | 0,00 | 0,00 |
| TOTAL DAS RECEITAS ADICIONAIS PARA FINANCIAMENTO DO ENSINO | 6.036.600,00 | 6.456.066,69 | 4.665.940,89 | 72,27 |


| RECEITAS DO FUNDEB | PREVISÃO INICIAL | PREVISÃO ATUALIZADA (a) | RECEITAS REALIZADAS (b) | % c = (b/a) x 100 |
|---|----------------------|-------------------------|-------------------------|----------------------|
| Destinadas ao Fundeb | 13.928.400,00 | 14.081.288,46 | 11.120.786,07 | 78,98 |
| Dedução Fundeb - FPM | 5.958.000,00 | 5.958.000,00 | 4.431.433,18 | 74,38 |
| Dedução Fundeb - ITR | 123.200,00 | 128.828,42 | 128.828,42 | 100,00 |
| Dedução Fundeb - LC 87/96 | 0,00 | 0,00 | 0,00 | 0,00 |
| Dedução Fundeb - ICMS | 7.200.000,00 | 7.200.000,00 | 5.766.064,43 | 80,08 |
| Dedução Fundeb - IPVA | 600.000,00 | 673.518,15 | 673.518,15 | 100,00 |
| Dedução Fundeb - IPI Exportação | 47.200,00 | 120.941,89 | 120.941,89 | 100,00 |
| Recebidas do Fundeb | 14.776.000,00 | 14.776.000,00 | 10.974.078,47 | 74,27 |
| Rendimentos Ensino - Fundeb | 206.000,00 | 206.000,00 | 129.352,36 | 62,79 |
| Transf. de Recursos do Fundeb | 14.570.000,00 | 14.570.000,00 | 10.844.726,11 | 74,43 |
| RESULTADO LÍQUIDO DAS TRANSFERÊNCIAS DO FUNDEB | 641.600,00 | 488.711,54 | -276.059,96 | -56,49 |

| DESPESAS DO FUNDEB | DOTAÇÃO INICIAL | DOTAÇÃO ATUALIZADA | DESPEZA EMPENHADA | DESPEZA LIQUIDADADA | DESPEZA PAGA |
|---------------------------------|----------------------|----------------------|----------------------|----------------------|----------------------|
| Fundeb - Magistério | 12.803.000,00 | 12.438.000,00 | 8.196.776,94 | 8.176.156,16 | 7.871.125,83 |
| Fundeb - Outros | 1.973.000,00 | 3.126.000,00 | 2.698.219,54 | 2.500.692,98 | 2.500.692,98 |
| TOTAL DESPESAS DO FUNDEB | 14.776.000,00 | 15.564.000,00 | 10.894.996,48 | 10.676.849,14 | 10.371.818,81 |


| INDICADORES DO FUNDEB | DESPEZA EMPENHADA | DESPEZA LIQUIDADADA | DESPEZA PAGA |
|--|-------------------|---------------------|--------------|
| Aplicação na Remuneração do Magistério - Mínimo de 70% | 74,69 | 74,50 | 71,72 |
| Aplicação - Outras Despesa - Máximo de 30% | 24,59 | 22,79 | 22,79 |

| DESPESAS COM AÇÕES TÍPICAS DE MDE | DOTAÇÃO INICIAL | DOTAÇÃO ATUALIZADA | DESPEZA EMPENHADA | DESPEZA LIQUIDADADA | DESPEZA PAGA |
|--|----------------------|----------------------|----------------------|----------------------|----------------------|
| Educação Infantil - Creche | 2.048.000,00 | 2.414.000,00 | 1.952.645,39 | 1.869.322,00 | 1.759.826,40 |
| Educação Infantil - Pré-escola | 5.071.590,00 | 6.212.590,00 | 857.563,46 | 842.483,66 | 802.123,83 |
| Ensino Fundamental - Geral | 10.055.500,00 | 14.172.469,62 | 10.133.671,24 | 9.340.495,66 | 8.830.054,66 |
| TOTAL DAS DESPESAS COM AÇÕES TÍPICAS DE MDE | 17.175.090,00 | 22.799.059,62 | 12.943.880,09 | 12.052.301,32 | 11.392.004,89 |

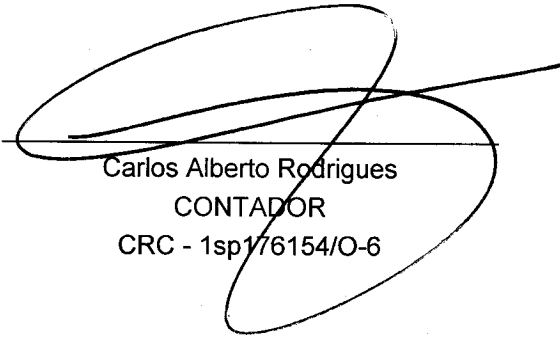
| DEDUÇÕES CONSIDERADAS PARA FINS DE LIMITE CONSTITUCIONAL | DESPEZA EMPENHADA | DESPEZA LIQUIDADADA | DESPEZA PAGA |
|--|-------------------|---------------------|--------------|
| FUNDEB RETIDO E NÃO APLICADO | 0,00 | 167.876,97 | 472.907,30 |




| CÁLCULO FINAL - APLICAÇÃO CONSTITUCIONAL | DESPESA EMPENHADA | DESPESA LIQUIDADADA | DESPESA PAGA |
|---|----------------------|------------------------|-----------------|
| DESPESAS COM MDE (A) | 12.943.880,09 | 12.052.301,32 | 11.392.004,89 |
| RECEITAS DESTINADAS AO FUNDEB (B) | 11.120.786,07 | 11.120.786,07 | 11.120.786,07 |
| FUNDEB RETIDO E NÃO APLICADO (C) | 0,00 | 167.876,97 | 472.907,30 |
| RENDIMENTOS APLICAÇÕES FINANCEIRASA - LDB (D) | 250.677,22 | 250.677,22 | 250.677,22 |
| APLICAÇÃO TOTAL (E) = (A + B - C - D) | 23.813.988,94 | 22.754.533,20 | 21.789.206,44 |
| RECEITAS RESULTANTES DE IMPOSTOS (F) | 75.334.835,73 | 75.334.835,73 | 75.334.835,73 |
| ÍNDICE APLICADO (E / F) | 31,61% | 30,20% | 28,92% |



Profª Maria da Graça Zucchi Moraes
PREFEITA MUNICIPAL



Carlos Alberto Rodrigues
CONTADOR
CRC - 1sp176154/O-6



Viviane Sécuro Sabaini - CRA 150032
CONTROLADORA GERAL DO MUNICÍPIO