

RECEITAS E DESPESAS DA SAÚDE

MUNICÍPIO: ITIRAPINA

3º QUADRIMESTRE

EXERCÍCIO:

2021

RECEITAS ARRECADADAS	Acumulado	DESPESAS DA SAÚDE	Aplicação	Acumulado
Imposto sobre a Renda - Retido na Fonte - Trabalho	1.708.860,10	Empenhada	3120000 3100000	17.948007,65
Imposto sobre a Renda - Retido na Fonte - Outros Rendimentos	79.655,78	Liquidada	3120000 3100000	17.927703,81
Imposto sobre a Propriedade Predial e Territorial Urbana	5.380.042,16	Paga	3120000 3100000	17.927703,81
Imposto sobre Transmissão "Inter Vivos" de Bens Imóveis e de Direitos Reais sobre Imóveis	1.404.963,15			
Imposto sobre Serviços de Qualquer Natureza	7.922.408,21	Cálculo do índice da saúde		
Cota-Parte do Fundo de Participação dos Municípios - Cota Mensal	21.346.514,04			
Cota-Parte do Imposto Sobre a Propriedade Territorial Rural	565.420,14	Empenhada		17.948007,65
Transferência Financeira do ICMS - Desoneração - L.C. Nº 87/96	0,00	TOTAL DAS RECEITAS DE IMPOSTOS E TRANSF.	/	66.958631,03
Cota-Parte do ICMS	26.262.964,51	Percentual Aplicado s/ Despesa Empenhada	=	26,80%
Cota-Parte do IPVA	2.089.317,39			
Cota-Parte do IPI - Municípios	198.485,55	Liquidada		17.927703,81
		TOTAL DAS RECEITAS DE IMPOSTOS E TRANSF.	/	66.958631,03
		Percentual Aplicado s/ Despesa Liquidada	=	26,77%
		Paga		17.927703,81
		TOTAL DAS RECEITAS DE IMPOSTOS E TRANSF.	/	66.958631,03
		Percentual Aplicado s/ Despesa Paga	=	26,77%
		CÁLCULO DA APLICAÇÃO OBRIGATÓRIA		
TOTAL DAS RECEITAS DE IMPOSTOS E TRANSF.	66.958.631,03			
Recursos Adicionais	4.382.917,10	TOTAL DAS RECEITAS DE IMPOSTOS E TRANSF.		66.958.631,03
Rendimentos de Aplicações Financeiras	738,19	APLICAÇÃO OBRIGATÓRIA CONSTITUCIONAL	X	15,00%
		VALOR OBRIGATÓRIO	=	10.043.794,65
TOTAL DOS RECURSOS ADICIONAIS	4.383.655,29	APLICAÇÃO (empenhada)	A MAIOR =	7.904.213,00
		ÍNDICE	A MAIOR =	11,80%

Profª Maria da Graça Zucchi Moraes
PREFEITA MUNICIPAL

Carlos Alberto Rodrigues
CONTADOR
CRC - 1sp176154/O-6

Wlaukia Sanches Lemos Perondi
SECRETÁRIA DA SAÚDE

DEMONSTRATIVOS DA SAÚDE - QUADRO 1 - RECEITAS DE IMPOSTOS

MUNICÍPIO: ITIRAPINA - 3º Quadrimestre

EXERCÍCIO:

2021

DISCRIMINAÇÃO	PREVISÃO INICIAL	PREVISÃO ATUALIZADA	ARRECADAÇÃO ATÉ O QUADRIMESTRE
PRÓPRIOS	15.291.760,00	16.724.159,62	16.495.929,40
IMPOSTOS E DÍVIDA ATIVA	15.291.760,00	16.724.159,62	16.495.929,40
Imposto sobre a Renda - Retido na Fonte - Trabalho	1.477.000,00	1.708.860,10	1.708.860,10
Imposto sobre a Renda - Retido na Fonte - Outros Rendimentos	106.000,00	106.000,00	79.655,78
Imposto sobre a Propriedade Predial e Territorial Urbana	4.906.360,00	5.380.042,16	5.380.042,16
Imposto sobre Transmissão "Inter Vivos" de Bens Imóveis e de Direitos Reais sobre Imóveis	745.400,00	1.405.329,33	1.404.963,15
Imposto sobre Serviços de Qualquer Natureza	8.057.000,00	8.123.928,03	7.922.408,21
TRANSFERÊNCIAS	48.663.600,00	52.842.337,12	50.462.701,63
FEDERAIS	17.921.000,00	21.912.934,18	21.911.934,18
Cota-Parte do Fundo de Participação dos Municípios - Cota Mensal	17.490.000,00	21.346.514,04	21.346.514,04
Cota-Parte do Imposto Sobre a Propriedade Territorial Rural	430.000,00	565.420,14	565.420,14
Transferência Financeira do ICMS - Desoneração - L.C. Nº 87/96	1.000,00	1.000,00	0,00
ESTADUAIS	30.742.600,00	30.929.402,94	28.550.767,45
Cota-Parte do ICMS	28.641.600,00	28.641.600,00	26.262.964,51
Cota-Parte do IPVA	2.000.000,00	2.089.317,39	2.089.317,39
Cota-Parte do IPI - Municípios	101.000,00	198.485,55	198.485,55
TOTAIS	63.955.360,00	69.566.496,74	66.958.631,03

Profª Maria da Graça Zucchi Moraes
PREFEITA MUNICIPAL

Carlos Alberto Rodrigues
CONTADOR
CRC - 1sp176154/O-6

Wlauria Sanches Lemos Perondi
SECRETÁRIA DA SAÚDE

DEMONSTRATIVOS DA SAÚDE - QUADRO 2 - RECEITAS VINCULADAS

MUNICÍPIO: ITIRAPINA

3º QUADRIMESTRE

EXERCÍCIO:

2021

RECEITAS VINCULADAS

FONTE	COD.APLIC	RUBRICA	PREVISÃO INICIAL	PREV. ATUALIZADA	ARRECADADO ATÉ O QUADRIMESTRE
1	0	Rec. Rem. Dep. Bancários Vinc. - Saúde - Recursos Próprios	2.000,00	2.000,00	738,19
2	0	Rec. Rem. Dep. Bancários Vinc. - Saúde - Recursos Estaduais	3.700,00	29.688,00	29.688,00
5	0	Rec. Rem. Dep. Bancários Vinc. - Saúde - Recursos Federais	3.400,00	30.702,30	30.202,30
1	3200000	Recursos da Vigilância Sanitária	43.100,00	43.157,60	27.662,40
0	0	Transferência de Recursos do Sistema Único de Saúde - SUS - Bloco Custeio das Ações e Serviços Públicos de Saúde	2.301.600,00	2.888.956,33	2.691.909,18
0	0	Transferência de Recursos do Estado para Programas de Saúde - Repasse Fundo a Fundo	867.300,00	1.139.516,22	1.103.516,22
0	0	Transferência de Recursos do Sistema Único de Saúde - SUS - Bloco Custeio das Ações e Serviços Públicos de Saúde	0,00	199.939,00	199.939,00
TOTAL GERAL			3.221.100,00	4.333.959,45	4.083.655,29


 Profª Maria da Graça Zucchi Moraes
 PREFEITA MUNICIPAL


 Wlaukia Sanches Lemos Perondi
 SECRETÁRIA DA SAÚDE


 Carlos Alberto Rodrigues
 CONTADOR
 CRC - 1sp176154/O-6

DEMONSTRATIVOS DA SAÚDE - QUADRO 3 - DESPESAS
RECURSOS PRÓPRIOS E VINCULADOS DO EXERCÍCIO E EXERCÍCIOS ANTERIORES

MUNICÍPIO:
ITIRAPINA


PERÍODO:
3º QUADRIMESTRE


EXERCÍCIO:
2021


DISCRIMINAÇÃO DA DESPESAS						DOTAÇÃO		DESPESA ATÉ O QUADRIMESTRE		
FUNÇÃO	SUBFUNÇÃO	FONTE	APLICAÇÃO	NOME APLIC	CATEGORIA	INICIAL	ATUALIZADA	EMPENHADA	LIQUIDADADA	PAGA
10	301	1	3100000	Saúde - Geral	319011	2.640.000,00	2.380.400,00	2.275.914,31	2.275.914,31	2.275.914,31
10	301	5	3010028	Agentes Comunitários de Saúde - ACS	319011	297.700,00	260.000,00	260.000,00	260.000,00	260.000,00
10	301	1	3100000	Saúde - Geral	319013	922.000,00	1.117.000,00	1.116.062,88	1.116.062,88	1.116.062,88
10	301	1	3100000	Saúde - Geral	319094	1.500,00	27.700,00	27.677,68	27.677,68	27.677,68
10	301	1	3100000	Saúde - Geral	337041	42.000,00	42.000,00	41.676,12	41.676,12	41.676,12
10	301	1	3100000	Saúde - Geral	339014	114.000,00	114.000,00	93.705,10	93.705,10	93.705,10
10	301	1	3100000	Saúde - Geral	339030	60.000,00	187.593,00	173.529,94	172.785,44	172.785,44
10	301	2	3010034	Pab - Estadual	339030	66.200,00	66.198,00	38.348,52	36.094,02	36.094,02
10	301	2	3010037	Programa Sorria São Paulo	339030	7.220,00	7.220,00	0,00	0,00	0,00
10	301	1	3100000	Saúde - Geral	339036	180.000,00	180.000,00	161.400,00	161.400,00	161.400,00
10	301	1	3100000	Saúde - Geral	339039	1.200.000,00	1.603.466,30	1.331.824,99	1.331.824,99	1.331.824,99
10	301	2	3010037	Programa Sorria São Paulo	339039	28.880,00	28.880,00	0,00	0,00	0,00
10	301	2	3010047	Pactuação CIB 62	339039	759.400,00	639.399,00	281.730,96	281.730,96	281.730,96
10	301	1	3100000	Saúde - Geral	339093	1.000,00	997,00	0,00	0,00	0,00
10	301	1	3100000	Saúde - Geral	449052	48.000,00	47.999,00	8.975,00	8.975,00	8.975,00
10	301	5	3010067	Incentivo Financeiro da APS - Capitação Ponderada	339030	458.000,00	453.097,00	445.812,76	421.485,70	421.485,70
10	301	5	3010067	Incentivo Financeiro da APS - Capitação Ponderada	339039	128.400,00	128.398,00	87.698,46	87.698,46	87.698,46
10	301	5	3010068	Programa de Informatização da APS	339039	61.200,00	61.200,00	51.100,00	51.100,00	51.100,00
10	301	5	3010067	Incentivo Financeiro da APS - Capitação Ponderada	449052	10.000,00	10.000,00	0,00	0,00	0,00
10	301	5	3010070	Incentivo Financeiro da Aps - Desempenho	449052	21.600,00	3.260,00	3.260,00	3.260,00	3.260,00
10	301	5	3010067	Incentivo Financeiro da APS - Capitação Ponderada	319011	144.000,00	225.100,00	225.025,65	225.025,65	225.025,65
10	301	5	3010069	Incentivo Financeiro da Aps - Per Capita de Trans	319011	108.000,00	11.900,00	9.002,85	9.002,85	9.002,85
10	302	1	3100000	Saúde - Geral	319011	5.760.000,00	5.955.800,00	5.937.509,41	5.937.509,41	5.937.509,41
10	302	5	3020022	Serviço de Atendimento Móvel as Urgências - SA	319011	243.600,00	243.600,00	243.600,00	243.600,00	243.600,00
10	302	1	3100000	Saúde - Geral	319013	1.680.000,00	1.807.000,00	1.805.845,68	1.805.845,68	1.805.845,68
10	302	1	3100000	Saúde - Geral	319094	7.300,00	112.500,00	112.227,88	112.227,88	112.227,88
10	302	1	3100000	Saúde - Geral	339014	12.000,00	30.900,00	30.848,03	30.848,03	30.848,03
10	302	1	3100000	Saúde - Geral	339030	60.000,00	293.799,00	269.466,94	249.907,60	249.907,60
10	302	5	3020022	Serviço de Atendimento Móvel as Urgências - SA	339030	13.800,00	13.800,00	13.231,14	13.231,14	13.231,14
10	302	5	3020023	Teto Municipal da Média e Alta Complexidade Ar	339030	430.400,00	430.396,00	413.677,12	412.407,92	412.407,92
10	302	1	3100000	Saúde - Geral	339039	1.560.000,00	2.100.531,70	1.991.354,79	1.991.354,79	1.991.354,79
10	302	5	3020022	Serviço de Atendimento Móvel as Urgências - SA	339039	5.500,00	5.500,00	4.736,76	4.736,76	4.736,76
10	302	5	3020023	Teto Municipal da Média e Alta Complexidade Ar	339039	102.800,00	102.797,00	101.142,74	101.142,74	101.142,74
10	302	1	3100000	Saúde - Geral	449052	120.000,00	998,00	997,00	997,00	997,00
10	302	1	3100000	Saúde - Geral	339093	1.000,00	299,00	0,00	0,00	0,00
10	303	2	3040017	FMS - Programa Glicemia	339030	9.300,00	9.299,00	9.272,00	9.272,00	9.272,00
10	303	5	3040027	Programa de Assistência Farmacêutica Básica	339030	69.700,00	69.699,00	47.782,07	47.782,07	47.782,07
10	303	5	3040062	Organização Serv Farm - Custeio	339030	12.000,00	12.000,00	0,00	0,00	0,00
10	303	1	3100000	Saúde - Geral	339030	90.000,00	110.000,00	89.533,36	89.533,36	89.533,36
10	304	1	3100000	Saúde - Geral	335039	0,00	0,00	0,00	0,00	0,00
10	304	1	3100000	Saúde - Geral	319011	264.000,00	384.000,00	357.283,43	357.283,43	357.283,43
10	304	1	3100000	Saúde - Geral	319013	78.000,00	108.000,00	105.785,10	105.785,10	105.785,10
10	304	1	3100000	Saúde - Geral	339030	7.200,00	21.198,00	3.668,35	3.668,35	3.668,35

10	304	1	3200000	Saúde - Taxas	339030	26.100,00	46.100,00	33.966,59	33.966,39	33.966,59
10	304	5	3030041	Piso Fixo de Vigilância em Saúde - PFVS	339030	23.200,00	23.200,00	23.066,37	23.066,37	23.066,37
10	304	5	3030044	Piso Fixo de Vigilância Sanitária - PFVISA	339030	9.000,00	9.000,00	4.966,59	4.966,39	4.966,59
10	304	1	3100000	Saúde - Geral	339036	30.000,00	37.000,00	37.000,00	37.000,00	37.000,00
10	304	1	3100000	Saúde - Geral	339039	648.000,00	715.000,00	633.956,21	633.956,21	633.956,21
10	304	1	3200000	Saúde - Taxas	339039	7.000,00	6.999,00	4.679,00	4.679,00	4.679,00
10	304	5	3030041	Piso Fixo de Vigilância em Saúde - PFVS	339039	9.500,00	9.500,00	8.169,97	8.169,97	8.169,97
10	304	5	3030044	Piso Fixo de Vigilância Sanitária - PFVISA	339039	6.700,00	6.700,00	775,54	775,54	775,54
10	304	1	3100000	Saúde - Geral	449052	6.000,00	6.000,00	1.934,55	1.934,55	1.934,55
10	304	1	3200000	Saúde - Taxas	449052	10.000,00	10.000,00	9.900,74	9.900,74	9.900,74
10	304	5	3030041	Piso Fixo de Vigilância em Saúde - PFVS	449052	1.000,00	1.000,00	0,00	0,00	0,00
10	305	1	3100000	Saúde - Geral	319011	432.000,00	988.600,00	976.162,24	976.162,24	976.162,24
10	305	5	3030051	Assistência Financeira Complementar - ACE	319011	148.900,00	120.000,00	120.000,00	120.000,00	120.000,00
10	305	1	3100000	Saúde - Geral	319013	129.000,00	77.400,00	53.785,43	53.785,43	53.785,43
10	305	1	3100000	Saúde - Geral	319094	1.000,00	1.000,00	0,00	0,00	0,00
10	305	1	3100000	Saúde - Geral	339030	7.200,00	7.200,00	5.015,95	5.015,95	5.015,95
10	305	1	3100000	Saúde - Geral	339039	24.000,00	24.000,00	4.229,93	4.229,93	4.229,93
10	305	1	3100000	Saúde - Geral	449052	6.000,00	6.000,00	1.782,00	1.782,00	1.782,00
10	305	1	3100000	Saúde - Geral	449051	118.000,00	117.999,00	0,00	0,00	0,00
10	301	92	3010034	Pab - Estadual	339030	0,00	32.496,33	27.314,22	27.314,22	27.314,22
10	302	95	3020023	Teto Municipal da Média e Alta Complexidade Ar	339030	0,00	20.129,46	19.867,17	19.867,17	19.867,17
10	302	95	3120010	Combate ao Coronavírus - Federal	339030	0,00	200.176,16	192.334,73	192.334,73	192.334,73
10	303	92	3040017	FMS - Programa Glicemia	339030	0,00	10.224,15	10.140,00	10.140,00	10.140,00
10	303	95	3040027	Programa de Assistência Farmacêutica Básica	339030	0,00	9.109,26	8.999,03	8.999,03	8.999,03
10	301	92	3010047	Pactuação CIB 62	339039	0,00	416.942,95	416.941,95	416.941,95	416.941,95
10	301	95	3010065	Implementação de Políticas para Rede Cegonha	339039	0,00	632,55	0,00	0,00	0,00
10	302	95	3120010	Combate ao Coronavírus - Federal	339039	0,00	105.001,00	105.001,00	105.001,00	105.001,00
10	302	5	3120010	Combate ao Coronavírus - Federal	339039	0,00	60.001,00	60.001,00	60.001,00	60.001,00
10	301	95	3120010	Combate ao Coronavírus - Federal	449052	0,00	27.158,00	0,00	0,00	0,00
10	302	1	3120000	Covid Recursos Proprios	449052	0,00	179.000,00	177.860,00	177.860,00	177.860,00
10	301	5	3120010	Combate ao Coronavírus - Federal	339030	0,00	236.084,16	227.429,02	227.429,02	227.429,02
10	304	91	3200000	Saúde - Taxas	339039	0,00	49.469,94	49.440,00	49.440,00	49.440,00
10	301	92	3080059	Emenda Parlamentar FUNDES - Custeio	339093	0,00	8.172,21	8.171,21	8.171,21	8.171,21
10	301	92	3080060	Emenda Parlamentar FUNDES - Investimento	339093	0,00	50.001,00	50.000,00	50.000,00	50.000,00
10	301	92	3080063	Emenda Parlamentar FUNDES - Custeio Exames	339093	0,00	100.001,00	100.000,00	100.000,00	100.000,00
10	301	92	3010072	Reforma do Cerem	449051	0,00	100.001,00	0,00	0,00	0,00
10	302	92	3020071	Apoio Financeiro Geral da Investimentos	449052	0,00	150.001,00	74.900,00	74.900,00	74.900,00
10	301	5	3120010	Combate ao Coronavírus - Federal	339039	0,00	10.491,50	0,00	0,00	0,00
10	301	5	3010074	Incentivo para Ações Estratégicas	339030	0,00	4.900,00	0,00	0,00	0,00
10	302	2	3120001	Combate ao Coronavírus - Estadual	339030	0,00	18.388,00	18.120,00	18.120,00	18.120,00
10	302	2	3120009	Combate ao Coronavírus - Emenda 19227	339030	0,00	9.901,00	7.824,66	7.824,66	7.824,66
10	301	1	3100000	Saúde - Geral	335039	0,00	135.000,00	120.995,35	120.995,35	120.995,35
10	301	2	3010076	Custeio Saude Res SS 124	339030	0,00	100.001,00	55.046,61	55.046,61	55.046,61
10	301	5	3010075	Incremento Temporaria ao Custeio dos Serv. Ate	339030	0,00	100.001,00	0,00	0,00	0,00
10	301	5	3010075	Incremento Temporaria ao Custeio dos Serv. Ate	339039	0,00	200.001,00	0,00	0,00	0,00
10	302	2	3020077	Custeio Saude Res SS 124	339039	0,00	100.001,00	4.994,00	4.994,00	4.994,00
10	301	5	1000063	Coord Analise e Inf Trans Fin Intergov Aq Veiculo	449052	0,00	100.001,00	0,00	0,00	0,00
10	301	2	3010078	Reforma do PSF Dr. Genésio M. Pimenta	449051	0,00	0,00	0,00	0,00	0,00
10	301	1	3100000	Saúde - Geral	449051	0,00	0,00	0,00	0,00	0,00
10	301	92	3120009	Combate ao Coronavírus - Emenda 19227	339030	0,00	22.891,78	21.413,52	21.413,52	21.413,52
10	301	95	3010001	Pab - Fixo	339030	0,00	262,34	120,00	120,00	120,00

10	301	95	3010066	Piso de Atenção Básica Variável	339030	0,00	705,04	624,44	624,44	624,44	
10	301	95	3010067	Incentivo Financeiro da APS - Capitação Ponderada	339030	0,00	29.991,78	27.132,59	27.132,59	27.132,59	
10	301	95	3010070	Incentivo Financeiro da Aps - Desempenho	339030	0,00	21.878,54	20.206,93	20.206,93	20.206,93	
10	301	95	3010073	Combate ao Coronavírus - Federal	339030	0,00	2.493,44	2.191,22	2.191,22	2.191,22	
10	301	95	3010074	Incentivo para Ações Estratégicas	339030	0,00	1.227,50	0,00	0,00	0,00	
10	302	95	3020022	Serviço de Atendimento Móvel as Urgências - SA	339030	0,00	1.731,24	1.580,26	1.580,26	1.580,26	
10	304	95	3030041	Piso Fixo de Vigilância em Saúde - PFVS	339030	0,00	30.000,06	2.759,73	2.759,73	2.759,73	
10	304	95	3030044	Piso Fixo de Vigilância Sanitária - PFVISA	339030	0,00	1.966,43	1.328,43	1.328,43	1.328,43	
10	301	95	3010068	Programa de Informatização da APS	339039	0,00	8.851,00	0,00	0,00	0,00	
10	301	95	3050057	Gestão do SUS - Educação e Formação em Saúde	339039	0,00	7.263,98	1.541,00	1.541,00	1.541,00	
10	302	92	3020054	Emenda 2017 280008 Mat. Consumo	339093	0,00	192,89	191,89	191,89	191,89	
10	302	95	3020041	Estruturação de Unidades Atenção Especializada	449052	0,00	39.684,21	0,00	0,00	0,00	
10	301	5	3010070	Incentivo Financeiro da Aps - Desempenho	339030	0,00	103.240,00	90.046,74	89.632,74	89.632,74	
10	301	1	3100000	Saúde - Geral	449051	0,00	5.000,00	0,00	0,00	0,00	
10	301	2	3010078	Reforma do PSF Dr. Genésio M. Pimenta	449051	0,00	135.000,00	0,00	0,00	0,00	
TOTAL GERAL							19.468.300,00	24.566.288,90	21.994.614,83	21.946.046,23	21.946.046,23


 Profª Maria da Graça Zucchi Moraes
 PREFEITA MUNICIPAL


 Carlos Alberto Rodrigues
 CONTADOR
 CRC - 1sp176154/O-6


 Wlauria Sanches Lemos Perondi
 SECRETÁRIA DA SAÚDE

DEMONSTRATIVOS DA SAÚDE - QUADRO 4 - DEMONSTRAÇÃO FINANCEIRA

MUNICÍPIO:

ITIRAPINA - 3º Quadrimestre


2021

BANCO	AGÊNCIA	DOMICÍLIO BANCÁRIO		SALDO DO EXERC. ANTERIOR	SALDO ATUAL
		CONTA	NOME		
Brasil	Itirapina	100248-1	Saúde - Recursos Próprios	0,00	22.385,76
Brasil	Itirapina	3536-X	FNS Vigilância Sanitária	49.468,94	0,00
BRASIL	Itirapina	9622_9	Programa Sorriso São Paulo	108.573,52	147.505,62
BRASIL	Itirapina	9442_0	Aquisição de Equipamentos UBS	0,00	0,00
BRASIL	Itirapina	3535_1	Programa Glicemia - Saúde	28.945,95	4.999,19
BRASIL	Itirapina	9813_2	PAB Estadual	13.772,53	24.980,98
BRASIL	Itirapina	9851_5	Pactuação CIB 62	416.941,95	489.224,02
BRASIL	Itirapina	11082_5	Emenda 201728008 - Material de Consumo	191,89	0,00
Brasil	Itirapina	11353_0	Emenda Parl FUNDES - Custeio	8.171,21	0,00
Brasil	Itirapina	11353_0	Emenda Parlamentar FUNDES - Investimentos	50.000,00	0,00
Brasil	Itirapina	11353_0	Emenda Parl FUNDES - Custeio Ex	100.000,00	0,00
Brasil	Itirapina	11364_6	FMS CUSTEIO SUS	436,82	436,82
Brasil	Itirapina	11364_6	FMS CUSTEIO SUS	59.141,02	71.141,02
Brasil	Itirapina	11365_4	FMS INVEST SUS	18.564,13	18.564,13
Brasil	Itirapina	11365_4	FMS INVEST SUS	101.329,40	101.329,40
Brasil	Itirapina	11365_4	FMS INVEST SUS	39.683,21	244.748,84
CEF	Itirapina	624005_0	FMS INVSUS	0,00	0,00
Brasil	Itirapina	11364_6	FMS CUSTEIO SUS PAB	261,34	141,34
Brasil	Itirapina	11364_6	FMS CUSTEIO SUS ASSIST FARM	9.108,26	22.231,60
Brasil	Itirapina	11364_6	FMS CUSTEIO SUS TETO MAC	20.128,46	48.595,46
Brasil	Itirapina	11364_6	FMS CUSTEIO SUS PMAQ	0,00	0,00
BRASIL	ITIRAPINA	11364_6	FMS CUSTEIO SUS VIG EM SAUDE	29.999,06	34.543,91
BRASIL	ITIRAPINA	11364_6	FMS CUSTEIO SUS ASSIST FIN ACE	0,00	0,00
BRASIL	ITIRAPINA	11364_6	FMS CUSTEIO SUS ACS	0,00	0,00
BRASIL	ITIRAPINA	11364_6	FMS CUSTEIO SUS - SAUDE DA FAMIL	0,00	0,00
BRASIL	ITIRAPINA	11364_6	FMS CUSTEIO SUS - SAMU	1.730,24	1.610,08
Brasil	Itirapina	11364_6	FMS Custeio SUS PF Visa	1.965,43	6.894,87
BRASIL	ITIRAPINA	11364_6	FMS CUSTEIO SUS REDE CEGONHA	0,00	0,00
BRASIL	Itirapina	11920_2	Apoio Financeiro Geral - Prefeitura Investimento	150.854,33	0,00
BRASIL	Itirapina	11364_6	Implemento de P. para Rede Regonha	631,55	739,74
BRASIL	Itirapina	11364_6	Programa de Informatização da UBS	0,00	0,00
BRASIL	Itirapina	11364_6	FMS Custeio Sus Pab Variavel	704,04	79,60
Brasil	Itirapina	11364_6	Incentivo Financeiro da Aps - Desempenho	21.877,54	24889,87

Brasil	Itirapina	11364_6	Incentivo Financeiro da Aps - Per Capita de Transição	0,00	0,00
Brasil	Itirapina	11364_6	Programa de Informatização da APS	8.850,00	0,00
Brasil	Itirapina	11364_6	Incentivo Financeiro da APS - Capitação Ponderada	29.990,78	29.523,21
Brasil	Itirapina	11364_6	FMS Custeio coronavírus	2.492,44	301,22
Brasil	Itirapina	3535-1	FNS Coronavírus Estadual	0,00	267,00
Brasil	Itirapina	3535_1	Combate ao Coronavírus	22.890,78	20.601,91
Brasil	Itirapina	12245_9	Reforma Unidade - Investimento	100.074,82	102.591,54
Brasil	Itirapina	11364_6	Combate ao Coronavírus - Federal	305.175,16	92.409,30
Brasil	Itirapina	11364_6	FMS Custeio Sus Incentivo Ações Estratégicas	1.226,50	16.878,90
Brasil	Itirapina	11365_4	FMS Coronavírus SAPS	27.157,00	27.157,00
Brasil	Itirapina	11364_6	INCREMENTO TEMPORARIO AO CUSTEIO DOS SERV. ABS	0,00	450.000,00
Brasil	Itirapina	3535-1	FUNDES-CUSTEIO SAUDE RES.SS124	0,00	44.953,39
Brasil	Itirapina	3535-1	FUNDES-CUSTEIO SAUDE RES.SS134	0,00	95.006,00
Brasil	Itirapina	11364_6	FMS CUSTEIO SUS COVID-19 MEDIDA PROVISORIA 1062	0,00	42.000,00
BRASIL	Itirapina	3535-1	FUNDES 2021.029.33622-VEICULOS E EQUIPAMENTOS	0,00	151.628,63
BRASIL	Itirapina	3535-1	FUNDES 2021.233.33584-RAIO X	0,00	150.000,00
BRASIL	Itirapina	11563-0	IAPOIO FINANCEIRO PREF. INVESTIMENTO	0,00	79.707,96
BRASIL	Itirapina	11364-6	IMPLE. POL. DE ATENCAO A SAUDE DO ADOLESC. E JOVEN	0,00	1.000,00


 Profª Maria da Graça Zucchi Moraes
 PREFEITA MUNICIPAL


 Carlos Alberto Rodrigues
 CRC - 1sp176154/O-6
 CONTADOR


 Wlaura Sanches Lemos Perondi
 SECRETÁRIA DA SAÚDE

DEMONSTRATIVOS DA SAÚDE - QUADRO 5 - RESUMO DAS APLICAÇÕES COM RECURSOS PRÓPRIOS

MUNICÍPIO: ITIRAPINA

3º QUADRIMESTRE


EXERCÍCIO: 2021

RECEITAS	PREVISÃO ATUALIZADA	ATÉ O QUADRIMESTRE
RECEITA DE IMPOSTOS E TRANSFERÊNCIA DE IMPOSTOS	69.566.496,74	66.958.631,03
VALOR MÍNIMO A APLICAR (15%)	10.434.974,51	10.043.794,65

DESPESAS TOTAIS

APURAÇÃO DO PERCENTUAL APLICADO NA SAÚDE	DOTAÇÃO ATUALIZADA PARA O EXERCÍCIO	ATÉ O QUADRIMESTRE		
		EMPENHADA	LIQUIDADADA	PAGA
Total das Despesas com Recursos Próprios	18.925.380,00	17.948.007,65	17.927.703,81	17.927.703,81
(-) Desp. Aposentadoria (319001)	0,00	0,00	0,00	0,00
(-) Desp. Pensões (319003)	0,00	0,00	0,00	0,00
Total das Deduções	0,00	0,00	0,00	0,00
TOTAL DESPESAS LÍQUIDAS	18.925.380,00	17.948.007,65	17.927.703,81	17.927.703,81
PERCENTUAL DE APLICAÇÃO	27,20%	26,80%	26,77%	26,77%


 Profª Maria da Graça Zucchi Moraes
 PREFEITA MUNICIPAL


 Carlos Alberto Rodrigues
 CONTADOR
 CRC - 1sp176154/O-6


 Wlaurka Sanches Lemos Perondi
 SECRETÁRIA DA SAÚDE