

RELATÓRIO RESUMIDO DA EXECUÇÃO ORÇAMENTÁRIA - RECEITAS E DESPESAS DO ENSINO - MDE - (art. 72 Lei 9394/96)

MUNICÍPIO DE: **ITIRAPINA**

PERÍODO DE REFERÊNCIA **2º Bimestre**

2021

RECEITAS DO ENSINO	PREVISÃO INICIAL	PREVISÃO ATUALIZADA (a)	RECEITAS REALIZADAS (b)	% c = (b/a) x 100
RECEITA RESULTANTES DE IMPOSTOS				
Impostos	15.291.760,00	15.291.760,00	5.556.342,98	36,34
Imposto sobre a Renda - Retido na Fonte - Trabalho	1.477.000,00	1.477.000,00	499.791,81	33,84
Imposto sobre a Renda - Retido na Fonte - Outros Rendimentos	106.000,00	106.000,00	8.621,68	8,13
Imposto sobre a Propriedade Predial e Territorial Urbana	4.906.360,00	4.906.360,00	2.657.971,68	54,17
Imposto sobre Transmissão "Inter Vivos" de Bens Imóveis e de Direitos Reais sobre Imóveis	745.400,00	745.400,00	332.310,67	44,58
Imposto sobre Serviços de Qualquer Natureza	8.057.000,00	8.057.000,00	2.057.647,14	25,54
Transferências Constitucionais e Legais	50.143.600,00	50.143.600,00	16.698.942,86	33,30
Cota-Parte do Fundo de Participação dos Municípios - Cota Mensal	17.490.000,00	17.490.000,00	7.193.710,14	41,13
Cota-Parte do Fundo de Participação dos Municípios - 1% Cota entregue no mês de dezembro	740.000,00	740.000,00	0,00	0,00
Cota-Parte do Fundo de Participação dos Municípios - 1% Cota entregue no mês de julho	740.000,00	740.000,00	0,00	0,00
Cota-Parte do Imposto Sobre a Propriedade Territorial Rural	430.000,00	430.000,00	4.565,71	1,06
Transferência Financeira do ICMS - Desoneração - L.C. Nº 87/96	1.000,00	1.000,00	0,00	0,00
Cota-Parte do ICMS	28.641.600,00	28.641.600,00	7.922.607,45	27,66
Cota-Parte do IPVA	2.000.000,00	2.000.000,00	1.512.193,17	75,61
Cota-Parte do IPI - Municípios	101.000,00	101.000,00	65.866,39	65,21
TOTAL DAS RECEITAS RESULTANTES DE IMPOSTOS	65.435.360,00	65.435.360,00	22.255.285,84	34,01

RECEITA ADICIONAIS PARA FINANCIAMENTO DO ENSINO	PREVISÃO INICIAL	PREVISÃO ATUALIZADA (a)	RECEITAS REALIZADAS (b)	% c = (b/a) x 100
Rendimentos Ensino - LDB	200,00	982,82	982,82	100,00
Rec. Rem. Dep. Bancários Vinc. - Ensino - Recursos Estaduais	1.000,00	1.000,00	362,79	36,28
Rec. Rem. Dep. Bancários Vinc. - Ensino - Recursos Federais	400,00	1.281,64	1.181,64	92,20
Transferências de Recursos do Fundo Nacional do Desenvolvimento da Educação - FNDE	1.636.000,00	1.636.000,00	683.536,17	41,78
Transferências de Convênios da União Destinadas a Programas de Educação	0,00	0,00	0,00	0,00
Transferências de Convênio dos Estados Destinadas a Programas de Educação	1.000.000,00	1.000.000,00	297.663,35	29,77
Transferências de Convênio dos Municípios destinadas a Programas de Educação	0,00	0,00	0,00	0,00
Transferências de Recursos Destinados a Programas de Educação	0,00	0,00	0,00	0,00
Transferências de Convênio da União destinadas a Programas de Educação	0,00	0,00	0,00	0,00
Transferências de Recursos Destinados a Programas de Educação	0,00	0,00	0,00	0,00
Transferências de Convênios dos Estados destinadas a Programas de Educação	0,00	0,00	0,00	0,00
Transferências de Convênios dos Municípios destinadas a Programas de Educação	0,00	0,00	0,00	0,00
TOTAL DAS RECEITAS ADICIONAIS PARA FINANCIAMENTO DO ENSINO	2.637.600,00	2.639.264,46	983.726,77	37,27

[Handwritten signature]

RECEITAS DO FUNDEB	PREVISÃO INICIAL	PREVISÃO ATUALIZADA (a)	RECEITAS REALIZADAS (b)	% c = (b/a) x 100
Destinadas ao Fundeb	9.732.720,00	9.732.720,00	3.339.788,41	34,32
Dedução Fundeb - FPM	3.498.000,00	3.498.000,00	1.438.741,93	41,13
Dedução Fundeb - ITR	86.000,00	86.000,00	913,11	1,06
Dedução Fundeb - LC 87/96	200,00	200,00	0,00	0,00
Dedução Fundeb - ICMS	5.728.320,00	5.728.320,00	1.584.521,43	27,66
Dedução Fundeb - IPVA	400.000,00	400.000,00	302.438,72	75,61
Dedução Fundeb - IPI Exportação	20.200,00	20.200,00	13.173,22	65,21
Recebidas do Fundeb	9.053.000,00	9.053.000,00	3.973.136,10	43,89
Rendimentos Ensino - Fundeb	3.000,00	3.000,00	1.519,07	50,64
Transf. de Recursos do Fundeb	9.050.000,00	9.050.000,00	3.971.617,03	43,89
RESULTADO LÍQUIDO DAS TRANSFERÊNCIAS DO FUNDEB	-682.720,00	-682.720,00	631.828,62	-92,55


DESPESAS DO FUNDEB	DOTAÇÃO INICIAL	DOTAÇÃO ATUALIZADA	DESPESA EMPENHADA	DESPESA LIQUIDADADA	DESPESA PAGA
Fundeb - Magistério	9.051.500,00	9.051.500,00	8.295.797,12	3.021.488,37	2.857.817,53
Fundeb - Outros	1.500,00	1.500,00	0,00	0,00	0,00
TOTAL DESPESAS DO FUNDEB	9.053.000,00	9.053.000,00	8.295.797,12	3.021.488,37	2.857.817,53

INDICADORES DO FUNDEB	DESPESA EMPENHADA	DESPESA LIQUIDADADA	DESPESA PAGA
Aplicação na Remuneração do Magistério - Mínimo de 70%	208,80	76,05	71,93
Aplicação - Outras Despesa - Máximo de 30%	0,00	0,00	0,00

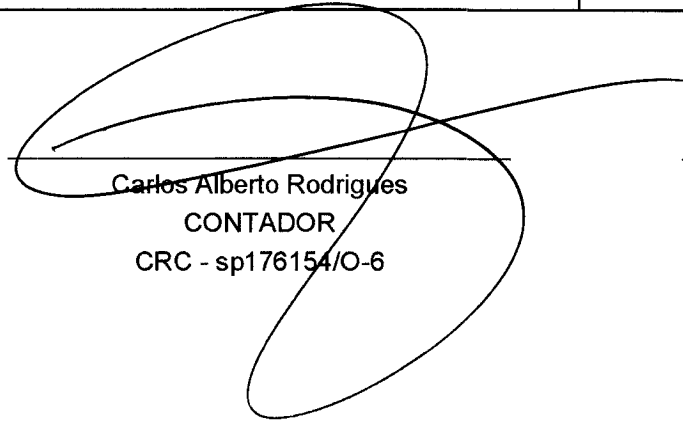
DESPESAS COM AÇÕES TÍPICAS DE MDE	DOTAÇÃO INICIAL	DOTAÇÃO ATUALIZADA	DESPESA EMPENHADA	DESPESA LIQUIDADADA	DESPESA PAGA
Educação Infantil - Creche	1.337.500,00	1.485.500,00	1.238.989,15	424.458,89	373.980,61
Educação Infantil - Pré-escola	540.900,00	537.900,00	501.228,35	183.023,93	159.398,70
Ensino Fundamental - Geral	6.683.700,00	6.488.700,00	5.307.855,76	1.529.766,37	1.338.281,72
TOTAL DAS DESPESAS COM AÇÕES TÍPICAS DE MDE	8.562.100,00	8.512.100,00	7.048.073,26	2.137.249,19	1.871.661,03

DEDUÇÕES CONSIDERADAS PARA FINS DE LIMITE CONSTITUCIONAL	DESPESA EMPENHADA	DESPESA LIQUIDADADA	DESPESA PAGA
FUNDEB RETIDO E NÃO APLICADO	0,00	318.300,04	481.970,88


CÁLCULO FINAL - APLICAÇÃO CONSTITUCIONAL	DESPESA EMPENHADA	DESPESA LIQUIDADA	DESPESA PAGA
DESPESAS COM MDE (A)	7.048.073,26	2.137.249,19	1.871.661,03
RECEITAS DESTINADAS AO FUNDEB (B)	3.339.788,41	3.339.788,41	3.339.788,41
FUNDEB RETIDO E NÃO APLICADO (C)	0,00	318.300,04	481.970,88
RENDIMENTOS APLICAÇÕES FINANCEIRASA - LDB (D)	982,82	982,82	982,82
APLICAÇÃO TOTAL (E) = (A + B - C -D)	10.386.878,85	5.157.754,74	4.728.495,74
RECEITAS RESULTANTES DE IMPOSTOS (F)	22.255.285,84	22.255.285,84	22.255.285,84
ÍNDICE APLICADO (E / F)	46,67%	23,18%	21,25%



Profª Maria da Graça Zucchi Moraes
PREFEITA MUNICIPAL



Carlos Alberto Rodrigues
CONTADOR
CRC - sp176154/O-6



Viviane Século Sabaini - CRA 150032
CONTROLADORA GERAL DO MUNICÍPIO