

RELATÓRIO RESUMIDO DA EXECUÇÃO ORÇAMENTÁRIA - RECEITAS E DESPESAS DO ENSINO - MDE - (art. 72 Lei 9394/96)

MUNICÍPIO DE:

ITIRAPINA

PERÍODO DE REFERÊNCIA **4º Bimestre**

2019

RECEITAS DO ENSINO	PREVISÃO INICIAL	PREVISÃO ATUALIZADA (a)	RECEITAS REALIZADAS (b)	% c = (b/a) x 100
RECEITA RESULTANTES DE IMPOSTOS				
Impostos	13.447.710,00	13.472.319,90	10.124.589,64	75,15
Imposto sobre a Renda - Retido na Fonte - Trabalho	1.217.300,00	1.217.300,00	756.104,53	62,11
Imposto sobre a Renda - Retido na Fonte - Outros Rendimentos	88.700,00	88.700,00	44.945,88	50,67
Imposto sobre a Propriedade Predial e Territorial Urbana	4.349.700,00	4.349.700,00	3.610.781,00	83,01
Imposto sobre Transmissão "Inter Vivos" de Bens Imóveis e de Direitos Reais sobre Imóveis	592.400,00	592.400,00	529.339,75	89,36
Imposto sobre Serviços de Qualquer Natureza	7.199.610,00	7.224.219,90	5.183.418,48	71,75
Transferências Constitucionais e Legais	35.020.300,00	35.039.035,17	24.196.428,65	69,06
Cota-Parte do Fundo de Participação dos Municípios - Cota Mensal	16.000.000,00	16.000.000,00	11.287.735,13	70,55
Cota-Parte do Fundo de Participação do Municípios - 1% Cota entregue no mês de dezembro	690.000,00	690.000,00	0,00	0,00
Cota-Parte do Fundo de Participação dos Municípios - 1% Cota entregue no mês de julho	690.000,00	708.735,17	708.735,17	100,00
Cota-Parte do Imposto Sobre a Propriedade Territorial Rural	413.600,00	413.600,00	7.613,94	1,84
Transferência Financeira do ICMS - Desoneração - L.C. Nº 87/96	69.600,00	69.600,00	0,00	0,00
Cota-Parte do ICMS	15.310.800,00	15.310.800,00	10.559.970,29	68,97
Cota-Parte do IPVA	1.723.000,00	1.723.000,00	1.554.466,71	90,22
Cota-Parte do IPI - Municípios	123.300,00	123.300,00	77.907,41	63,19
TOTAL DAS RECEITAS RESULTANTES DE IMPOSTOS	48.468.010,00	48.511.355,07	34.321.018,29	70,75

RECEITA ADICIONAIS PARA FINANCIAMENTO DO ENSINO	PREVISÃO INICIAL	PREVISÃO ATUALIZADA (a)	RECEITAS REALIZADAS (b)	% c = (b/a) x 100
Rendimentos Ensino - LDB	7.500,00	7.500,00	4.432,03	59,09
Rec. Rem. Dep. Bancários Vinc. - Ensino - Recursos Estaduais	3.100,00	3.100,65	1.699,37	54,81
Rec. Rem. Dep. Bancários Vinc. - Ensino - Recursos Federais	5.600,00	5.917,86	2.143,45	36,22
Transferências de Recursos do Fundo Nacional do Desenvolvimento da Educação - FNDE	1.588.825,00	1.596.879,50	918.138,01	57,50
Transferências de Convênios da União Destinadas a Programas de Educação	0,00	0,00	0,00	0,00
Transferências de Convênio dos Estados Destinadas a Programas de Educação	1.311.100,00	1.311.100,00	615.739,54	46,96
Transferências de Convênio dos Municípios destinadas a Programas de Educação	0,00	0,00	0,00	0,00
Transferências de Recursos Destinados a Programas de Educação	0,00	0,00	0,00	0,00
Transferências de Convênio da União destinadas a Programas de Educação	0,00	0,00	0,00	0,00
Transferências de Recursos Destinados a Programas de Educação	0,00	0,00	0,00	0,00
Transferências de Convênios dos Estados destinadas a Programas de Educação	0,00	0,00	0,00	0,00
Transferências de Convênios dos Municípios destinadas a Programas de Educação	0,00	0,00	0,00	0,00
TOTAL DAS RECEITAS ADICIONAIS PARA FINANCIAMENTO DO ENSINO	2.916.125,00	2.924.498,01	1.542.152,40	52,73

RECEITAS DO FUNDEB	PREVISÃO INICIAL	PREVISÃO ATUALIZADA (a)	RECEITAS REALIZADAS (b)	% c = (b/a) x 100
Destinadas ao Fundeb	6.728.060,00	6.728.060,00	4.698.077,78	69,83
Dedução Fundeb - FPM	3.200.000,00	3.200.000,00	2.257.546,84	70,55
Dedução Fundeb - ITR	82.720,00	82.720,00	1.522,72	1,84
Dedução Fundeb - LC 87/96	13.920,00	13.920,00	0,00	0,00
Dedução Fundeb - ICMS	3.062.160,00	3.062.160,00	2.111.993,90	68,97
Dedução Fundeb - IPVA	344.600,00	344.600,00	311.432,91	90,38
Dedução Fundeb - IPI Exportação	24.660,00	24.660,00	15.581,41	63,18
Recebidas do Fundeb	8.052.480,00	8.052.480,00	5.660.613,30	70,30
Rendimentos Ensino - Fundeb	26.600,00	26.600,00	7.614,58	28,63
Transf. de Recursos do Fundeb	8.025.880,00	8.025.880,00	5.652.998,72	70,43
RESULTADO LÍQUIDO DAS TRANSFERÊNCIAS DO FUNDEB	1.297.820,00	1.297.820,00	954.920,94	73,58

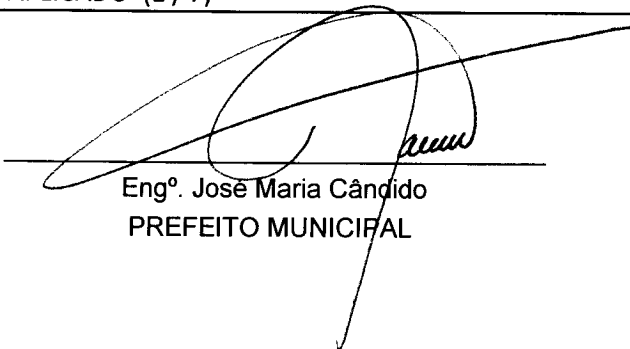
DESPESAS DO FUNDEB	DOTAÇÃO INICIAL	DOTAÇÃO ATUALIZADA	DESPEÇA EMPENHADA	DESPEÇA LIQUIDADADA	DESPEÇA PAGA
Fundeb - Magistério	8.049.480,00	8.069.480,00	7.918.343,98	6.068.043,69	5.606.430,66
Fundeb - Outros	3.000,00	3.000,00	0,00	0,00	0,00
TOTAL DESPESAS DO FUNDEB	8.052.480,00	8.072.480,00	7.918.343,98	6.068.043,69	5.606.430,66

INDICADORES DO FUNDEB	DESPEÇA EMPENHADA	DESPEÇA LIQUIDADADA	DESPEÇA PAGA
Aplicação na Remuneração do Magistério - Mínimo de 60%	139,88	107,20	99,04
Aplicação - Outras Despesa - Máximo de 40%	0,00	0,00	0,00

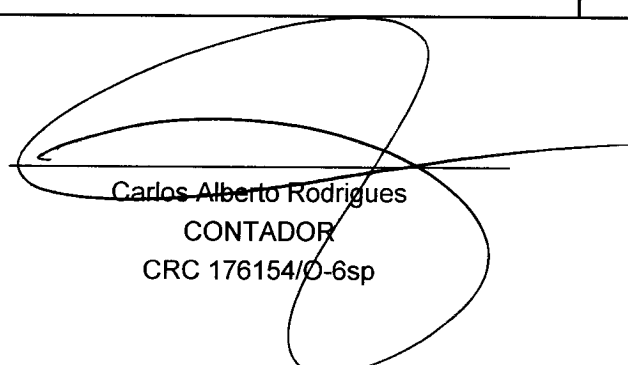
DESPESAS COM AÇÕES TÍPICAS DE MDE	DOTAÇÃO INICIAL	DOTAÇÃO ATUALIZADA	DESPEÇA EMPENHADA	DESPEÇA LIQUIDADADA	DESPEÇA PAGA
Educação Infantil - Creche	884.000,00	973.998,00	949.361,89	855.959,93	804.711,73
Educação Infantil - Pré-escola	510.760,00	510.760,00	482.312,40	319.361,87	300.655,32
Ensino Fundamental - Geral	5.094.250,00	4.844.250,00	4.764.243,18	2.960.256,50	2.768.926,60
TOTAL DAS DESPESAS COM AÇÕES TÍPICAS DE MDE	6.489.010,00	6.329.008,00	6.195.917,47	4.135.578,30	3.874.293,65

DEDUÇÕES CONSIDERADAS PARA FINS DE LIMITE CONSTITUCIONAL	DESPEÇA EMPENHADA	DESPEÇA LIQUIDADADA	DESPEÇA PAGA
FUNDEB RETIDO E NÃO APLICADO	0,00	0,00	0,00


CÁLCULO FINAL - APLICAÇÃO CONSTITUCIONAL	DESPESA EMPENHADA	DESPESA LIQUIDADADA	DESPESA PAGA
DESPESAS COM MDE (A)	6.195.917,47	4.135.578,30	3.874.293,65
RECEITAS DESTINADAS AO FUNDEB (B)	4.698.077,78	4.698.077,78	4.698.077,78
FUNDEB RETIDO E NÃO APLICADO (C)	0,00	0,00	0,00
RENDIMENTOS APLICAÇÕES FINANCEIRASA - LDB (D)	4.432,03	4.432,03	4.432,03
APLICAÇÃO TOTAL (E) = (A + B - C - D)	10.889.563,22	8.829.224,05	8.567.939,40
RECEITAS RESULTANTES DE IMPOSTOS (F)	34.321.018,29	34.321.018,29	34.321.018,29
ÍNDICE APLICADO (E / F)	31,73%	25,73%	24,96%



Engº. José Maria Cândido
PREFEITO MUNICIPAL



Carlos Alberto Rodrigues
CONTADOR
CRC 176154/O-6sp



Leiliana Gonzalez Valladão
CONTROLADORA GERAL DO MUNICÍPIO