

**RELATÓRIO RESUMIDO DA EXECUÇÃO ORÇAMENTÁRIA - RECEITAS E DESPESAS DO ENSINO - MDE - (art. 72 Lei 9394/96)**

MUNICÍPIO DE:

**ITIRAPINA**

PERÍODO DE REFERÊNCIA

**4º Bimestre**

**2020**

<b>RECEITAS DO ENSINO</b>	<b>PREVISÃO INICIAL</b>	<b>PREVISÃO ATUALIZADA (a)</b>	<b>RECEITAS REALIZADAS (b)</b>	<b>% c = (b/a) x 100</b>
<b>RECEITA RESULTANTES DE IMPOSTOS</b>				
<b>Impostos</b>	<b>14.354.900,00</b>	<b>14.371.227,39</b>	<b>9.928.785,59</b>	<b>69,09</b>
Imposto sobre a Renda - Retido na Fonte - Trabalho	1.270.000,00	1.270.000,00	873.307,97	68,76
Imposto sobre a Renda - Retido na Fonte - Outros Rendimentos	94.300,00	94.300,00	75.371,12	79,93
Imposto sobre a Propriedade Predial e Territorial Urbana	4.736.100,00	4.736.100,00	3.686.240,14	77,83
Imposto sobre Transmissão "Inter Vivos" de Bens Imóveis e de Direitos Reais sobre Imóveis	750.400,00	750.400,00	401.230,64	53,47
Imposto sobre Serviços de Qualquer Natureza	7.504.100,00	7.520.427,39	4.892.635,72	65,06
<b>Transferências Constitucionais e Legais</b>	<b>37.720.900,00</b>	<b>37.720.900,00</b>	<b>23.049.673,26</b>	<b>61,11</b>
Cota-Parte do Fundo de Participação dos Municípios - Cota Mensal	17.056.000,00	17.056.000,00	10.451.363,78	61,28
Cota-Parte do Fundo de Participação do Municípios - 1% Cota entregue no mês de dezembro	740.000,00	740.000,00	0,00	0,00
Cota-Parte do Fundo de Participação dos Municípios - 1% Cota entregue no mês de julho	740.000,00	740.000,00	715.915,40	96,75
Cota-Parte do Imposto Sobre a Propriedade Territorial Rural	263.600,00	263.600,00	5.181,81	1,97
Transferência Financeira do ICMS - Desoneração - L.C. Nº 87/96	1.000,00	1.000,00	0,00	0,00
Cota-Parte do ICMS	16.920.000,00	16.920.000,00	10.141.717,61	59,94
Cota-Parte do IPVA	1.877.000,00	1.877.000,00	1.665.379,96	88,73
Cota-Parte do IPI - Municípios	123.300,00	123.300,00	70.114,70	56,87
<b>TOTAL DAS RECEITAS RESULTANTES DE IMPOSTOS</b>	<b>52.075.800,00</b>	<b>52.092.127,39</b>	<b>32.978.458,85</b>	<b>63,31</b>

<b>RECEITA ADICIONAIS PARA FINANCIAMENTO DO ENSINO</b>	<b>PREVISÃO INICIAL</b>	<b>PREVISÃO ATUALIZADA (a)</b>	<b>RECEITAS REALIZADAS (b)</b>	<b>% c = (b/a) x 100</b>
Rendimentos Ensino - LDB	8.400,00	8.400,00	371,52	4,42
Rec. Rem. Dep. Bancários Vinc. - Ensino - Recursos Estaduais	1.000,00	1.298,54	796,11	61,31
Rec. Rem. Dep. Bancários Vinc. - Ensino - Recursos Federais	3.800,00	3.866,62	501,04	12,96
Transferências de Recursos do Fundo Nacional do Desenvolvimento da Educação - FNDE	1.690.200,00	1.690.200,00	1.109.137,41	65,62
Transferências de Convênios da União Destinadas a Programas de Educação	0,00	0,00	0,00	0,00
Transferências de Convênio dos Estados Destinadas a Programas de Educação	1.164.000,00	1.164.000,00	198.442,22	17,05
Transferências de Convênio dos Municípios destinadas a Programas de Educação	0,00	0,00	0,00	0,00
Transferências de Recursos Destinados a Programas de Educação	274.100,00	274.100,00	0,00	0,00
Transferências de Convênio da União destinadas a Programas de Educação	0,00	0,00	0,00	0,00
Transferências de Recursos Destinados a Programas de Educação	0,00	0,00	0,00	0,00
Transferências de Convênios dos Estados destinadas a Programas de Educação	0,00	244.754,35	244.754,35	100,00
Transferências de Convênios dos Municípios destinadas a Programas de Educação	0,00	0,00	0,00	0,00
<b>TOTAL DAS RECEITAS ADICIONAIS PARA FINANCIAMENTO DO ENSINO</b>	<b>3.141.500,00</b>	<b>3.386.619,51</b>	<b>1.554.002,65</b>	<b>45,89</b>

RECEITAS DO FUNDEB	PREVISÃO INICIAL	PREVISÃO ATUALIZADA (a)	RECEITAS REALIZADAS (b)	% c = (b/a) x 100
<b>Destinadas ao Fundeb</b>	<b>7.248.180,00</b>	<b>7.248.180,00</b>	<b>4.466.751,28</b>	<b>61,63</b>
Dedução Fundeb - FPM	3.411.200,00	3.411.200,00	2.090.272,60	61,28
Dedução Fundeb - ITR	52.720,00	52.720,00	1.036,31	1,97
Dedução Fundeb - LC 87/96	200,00	200,00	0,00	0,00
Dedução Fundeb - ICMS	3.384.000,00	3.384.000,00	2.028.343,39	59,94
Dedução Fundeb - IPVA	375.400,00	375.400,00	333.076,12	88,73
Dedução Fundeb - IPI Exportação	24.660,00	24.660,00	14.022,86	56,86
<b>Recebidas do Fundeb</b>	<b>9.126.000,00</b>	<b>9.126.000,00</b>	<b>5.824.338,86</b>	<b>63,82</b>
Rendimentos Ensino - Fundeb	11.000,00	11.000,00	2.401,63	21,83
Transf. de Recursos do Fundeb	9.115.000,00	9.115.000,00	5.821.937,23	63,87
<b>RESULTADO LÍQUIDO DAS TRANSFERÊNCIAS DO FUNDEB</b>	<b>1.866.820,00</b>	<b>1.866.820,00</b>	<b>1.355.185,95</b>	<b>72,59</b>

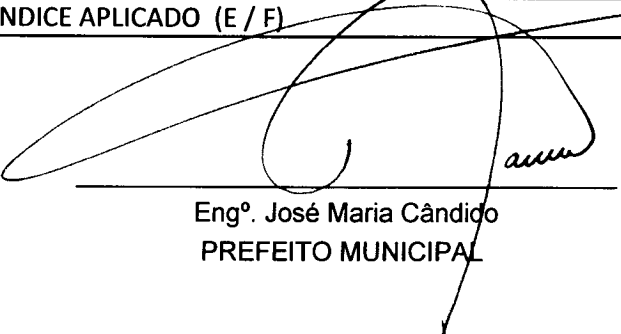
DESPESAS DO FUNDEB	DOTAÇÃO INICIAL	DOTAÇÃO ATUALIZADA	DESPESA EMPENHADA	DESPESA LIQUIDADADA	DESPESA PAGA
Fundeb - Magistério	9.123.000,00	9.552.000,00	8.751.933,41	6.065.061,24	5.724.163,53
Fundeb - Outros	3.000,00	3.000,00	0,00	0,00	0,00
<b>TOTAL DESPESAS DO FUNDEB</b>	<b>9.126.000,00</b>	<b>9.555.000,00</b>	<b>8.751.933,41</b>	<b>6.065.061,24</b>	<b>5.724.163,53</b>

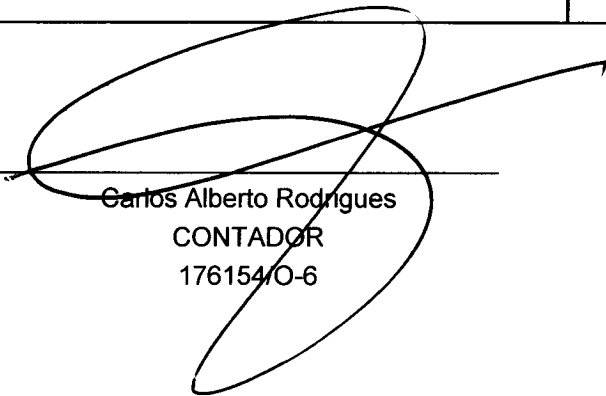
INDICADORES DO FUNDEB	DESPESA EMPENHADA	DESPESA LIQUIDADADA	DESPESA PAGA
Aplicação na Remuneração do Magistério - Mínimo de 60%	150,26	104,13	98,28
Aplicação - Outras Despesa - Máximo de 40%	0,00	0,00	0,00

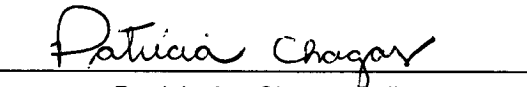
DESPESAS COM AÇÕES TÍPICAS DE MDE	DOTAÇÃO INICIAL	DOTAÇÃO ATUALIZADA	DESPESA EMPENHADA	DESPESA LIQUIDADADA	DESPESA PAGA
Educação Infantil - Creche	1.220.000,00	1.334.998,00	1.160.457,41	890.463,30	807.577,16
Educação Infantil - Pré-escola	524.800,00	544.800,00	426.429,43	326.201,38	305.579,23
Ensino Fundamental - Geral	5.737.600,00	5.867.600,00	4.032.742,63	3.270.911,12	2.991.417,22
<b>TOTAL DAS DESPESAS COM AÇÕES TÍPICAS DE MDE</b>	<b>7.482.400,00</b>	<b>7.747.398,00</b>	<b>5.619.629,47</b>	<b>4.487.575,80</b>	<b>4.104.573,61</b>

DEDUÇÕES CONSIDERADAS PARA FINS DE LIMITE CONSTITUCIONAL	DESPESA EMPENHADA	DESPESA LIQUIDADADA	DESPESA PAGA
FUNDEB RETIDO E NÃO APLICADO	0,00	0,00	0,00

<b>CÁLCULO FINAL - APLICAÇÃO CONSTITUCIONAL</b>	<b>DESPESA EMPENHADA</b>	<b>DESPESA LIQUIDADADA</b>	<b>DESPESA PAGA</b>
DESPESAS COM MDE (A)	5.619.629,47	4.487.575,80	4.104.573,61
RECEITAS DESTINADAS AO FUNDEB (B)	4.466.751,28	4.466.751,28	4.466.751,28
FUNDEB RETIDO E NÃO APLICADO (C)	0,00	0,00	0,00
RENDIMENTOS APLICAÇÕES FINANCEIRASA - LDB (D)	371,52	371,52	371,52
APLICAÇÃO TOTAL (E) = (A + B - C - D)	10.086.009,23	8.953.955,56	8.570.953,37
RECEITAS RESULTANTES DE IMPOSTOS (F)	32.978.458,85	32.978.458,85	32.978.458,85
ÍNDICE APLICADO (E / F)	30,58%	27,15%	25,99%

  
 Engº. José Maria Cândido  
 PREFEITO MUNICIPAL

  
 Carlos Alberto Rodrigues  
 CONTADOR  
 176154/O-6

  
 Patricia Ap. Chagas Solim  
 CONTROLADORA GERAL DO MUNICÍPIO